



**NOUVEAU :
POTEAUX DESIGN**

**HÉLIOS &
HÉLIOS
SOLAIRE**

**POURQUOI CHOISIR UNE COUVERTURE
AUTOMATIQUE HORS SOL ?**

- **Mise en sécurité de votre piscine** conformément à la norme NF P 90-308
- **Isolation** : prolongation du temps de baignade
- **Limitation de l'évaporation d'eau** : réduit la consommation de produits chimiques
- **Protection de la piscine des pollutions extérieures** : maintient une eau propre et limpide
- **Design** : des poteaux aux courbes généreuses, lignes épurées, aux matériaux durables et contemporains

« Privilégiée pour les piscines de formes standard, avec ou sans escalier, la couverture automatique hors-sol présente l'avantage de pouvoir être installée rapidement.

Adaptée aussi bien pour les piscines en cours de construction avec alimentation électrique, elle est particulièrement recommandée pour les bassins existants, en remplacement par exemple d'une couverture souple de sécurité.

Le tablier étant enroulé sur l'axe à l'extérieur de la piscine, son encombrement est réduit et laisse donc la piscine complètement libre pour la baignade. »

CHOISISSEZ VOTRE MOTORISATION

HÉLIOS



Les + produits

- Moteur Covéo® garanti 5 ans, puissant et rapide : fermeture de la couverture en 2 minutes*
- Motorisation sans fin de course ou avec fin de course électronique
- Fixations invisibles, installation simplifiée
- Dimension maxi du bassin : 7 x 15m
- Alimentation par batterie en option

HÉLIOS SOLAIRE



Les + produits

- Moteur Covéo® garanti 5 ans, puissant et rapide : fermeture de la couverture en 2 minutes*
- Motorisation sans fin de course ou avec fin de course électronique
- Installation simple, économique et immédiate : idéal pour la rénovation
- Dimension maxi du bassin : 6 x 12m


* Temps estimé pour une couverture de 8 m de longueur

CHOISISSEZ VOTRE POTEAU


Capot avant en aluminium brossé

Capot arrière en PMMA/ABS gris

POTEAU HÉLIOS



POTEAU HÉLIOS SOLAIRE



PERSONNALISEZ VOTRE TABLIER

Nos lames sont isolantes, étanches, solides et traitées anti-UV et antitaches. Un traitement UV supplémentaire est ajouté pour les lames solaires.

CHOIX DES LAMES

Elles empêchent la photosynthèse et stoppent le développement des algues.



Lames opaques



Blanc



Sable



Gris clair




Gris moyen




Bleu

Lames polycarbonate solaires



Nuit PC



Cristal PC




Métal PC

FINITION DE LAMES

4 types d'ailettes, assorties aux lames, permet de réduire le jeu fonctionnel entre le tablier et le bord du bassin.




Ailettes 10, 20 ou 30 mm



Ailette brosse

FINITION DU TABLIER

Finition équerre



Finition lisse



INNOVATION APF


APF CONNECT COVER CONTROL

Piloter votre couverture automatique avec votre smartphone grâce au module Cover Control.

- Synchronisation intuitive via réseau **bluetooth**.
- Conforme à la norme NF P 90-308.
- Appairage de plusieurs smartphones ou tablettes possible.
- Code de sécurité demandé.
- Application gratuite disponible pour Apple et Android.



Découvrez notre vidéo de présentation de l'Autofix et du Cover Control



ACCESSOIRE APF

PROTECT ONE 2.0

Garder votre couverture automatique propre pendant la saison d'hivernage.

- **Rapide et facile** à installer.
- **Pratique** : protège le tablier de la pollution extérieure et maintient la limpidité de l'eau.
- **Maintien** : les sandows assurent une excellente tenue de la couverture.
- **Esthétique** : Protect One 2.0 s'accroche directement sur le tablier sans abimer la plage.
- **Utilisation non compatible avec les lames polycarbonate et PVC solaires.**



RECOMMANDATIONS

- Nous recommandons **l'installation d'un trop plein et d'un niveau d'eau automatique** pour éviter un blocage, des frottements ou une déformation des lames par excès ou manque d'eau. Nous considérons que le niveau d'eau du bassin se situe entre - 10 et - 15 cm en dessous de l'arase.
- **Prévoyez impérativement un refoulement** dans l'escalier ou dans la plage s'il y a moins de 30 cm d'eau sous le tablier. **L'installation d'un système d'évacuation des charges d'origine électrostatique est obligatoire.**
- **Hivernage** : il est interdit de laisser le tablier enroulé sur l'axe. Nous conseillons la pose d'une bâche de protection pour le tablier afin que les impuretés extérieures ne se déposent pas sur les lames. Le niveau d'eau doit être contrôlé régulièrement.
- L'installation d'une couverture automatique sur des piscines à débordement ou avec escalier détachable sur la longueur n'est pas conforme à la norme NF P 90-308.

Distribué par