

EXCEL



Conforme à la norme
NF P 90-308



COUVERTURE À BARRES DE SÉCURITÉ 4 SAISONS SECURIT POOL



Excel : la simplicité pour une sécurité éprouvée.

AVANTAGES D'UNE COUVERTURE À BARRES SECURIT POOL

- **Facilité à manipuler** : avec la manivelle démultipliée et à la dérouler avec la sangle de rappel (moins de 5 minutes pour enrouler une couverture 10 x 5 m).
- **Sécurité** : conforme aux exigences de sécurité de la norme NF P 90-308.
- **Pratique** : elle protège votre bassin de la pollution externe, été comme hiver. Les barres reposant sur les margelles, la couverture n'est jamais au contact de l'eau, permettant aux robots et filtres un nettoyage optimal.
- **Peu encombrante** : elle est stockée, enroulée, à l'extrémité de la piscine.

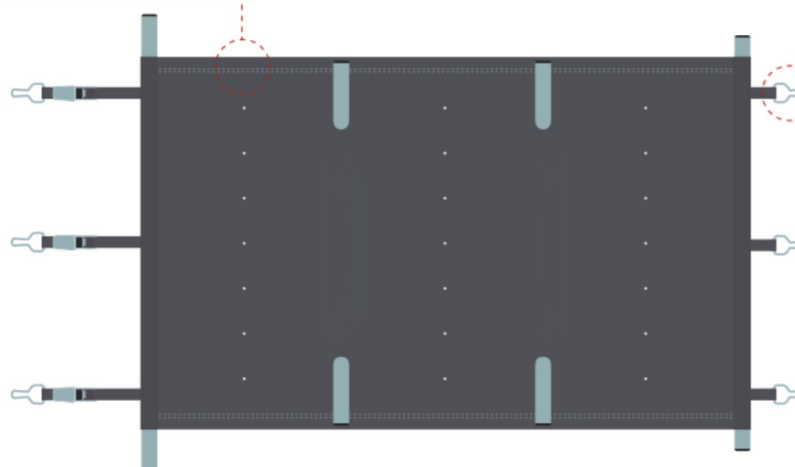


FINITIONS

- **Découpe** : rectangulaire
- **Déborder** : 25 cm de chaque côté, tubes inclus
- **Tissu enduit PVC** : 580 g/m², traitement anti-UV et anti-fongicide



• **Longueur** : ourlets



• **Largeur** : sangles fixes, coloris assortis

Les couvertures à barres Securit Pool **Excel** sont conçues à partir de tissu enduit PVC 580 g/m² et composées d'un système de maintien au moyen de barres en aluminium anodisé. Elles sont dotées de cavités pour l'évacuation des eaux pluviales et sont livrées avec une manivelle manuelle démultipliée.

Ne convient pas aux piscines à débordement, hors-sol ou semi enterrées.

Dimensions maxi du bassin : 11 x 6 m.

FIXATIONS (Coloris assortis à la couverture)



Piton douille inox alu



Anneaux de fixation inox côté stockage



Cliquet côté enroulement



Fixation en option : Piton douille à collerette pour les plages bois

CHOIX DES COLORIS

Choisissez parmi les 7 coloris celui qui s'intégrera le mieux à votre environnement. Ces coloris sont livrés laqués sur l'endroit et avec une couleur sable sur l'envers pour éviter la décoloration sur les margelles.



Bleu



Vert



Amande




Havane



Sable



Gris



Carbone

MANIVELLES ET MOTORISATIONS EN OPTION

Une gamme de manivelles et motorisations en complément pour vous faciliter l'utilisation de votre couverture :



Manivelle Winch

Pour un enroulement manuel aisé des grandes dimensions.



Easy pro

La solution sans effort pour découvrir votre piscine en moins d'une minute.




Vektor

La motorisation avec batterie hautes performances pour enrouler votre couverture facilement.

RECOMMANDATIONS

- Pour des questions de sécurité et de pérennité de la couverture, **veillez à ce que le niveau d'eau dans le bassin soit toujours à hauteur d'utilisation (2/3 du haut des skimmers environ)**. En aucun cas, **le niveau d'eau ne doit dépasser la partie supérieure des skimmers et ne doit descendre en dessous d'un niveau de 25 cm** par rapport au dessus de la margelle.
- En hiver, prenez toutes les dispositions pour **éviter que l'eau ne déborde** (prévoir un trop plein) ou le gel des tuyauteries ou pièces à sceller. **Au-dessus de 10 cm de neige, déneigez immédiatement la couverture** ou l'enroulez auparavant.
- La couverture à barres Excel résiste à des vents de 70 km/h. Si la piscine est exposée aux vents, **lestez la couverture en posant des boudins d'eau du côté des vents dominants** ou en installant un kit vent anti-soulèvement. Ils plaqueront la couverture sur les margelles, limiteront les battements et claquements dus aux vents, et ainsi les risques d'usures prématurées.
- Il est strictement interdit de monter, marcher ou sauter sur une couverture de sécurité.



SÉCURITÉ

Cette couverture de sécurité pour piscine est destinée à empêcher l'accès à la piscine aux enfants de - de 5 ans. " Un enfant se noie en moins de 3 minutes ; aucun type de protection ne remplacera jamais la surveillance et la vigilance d'un adulte responsable ".

Distribué par